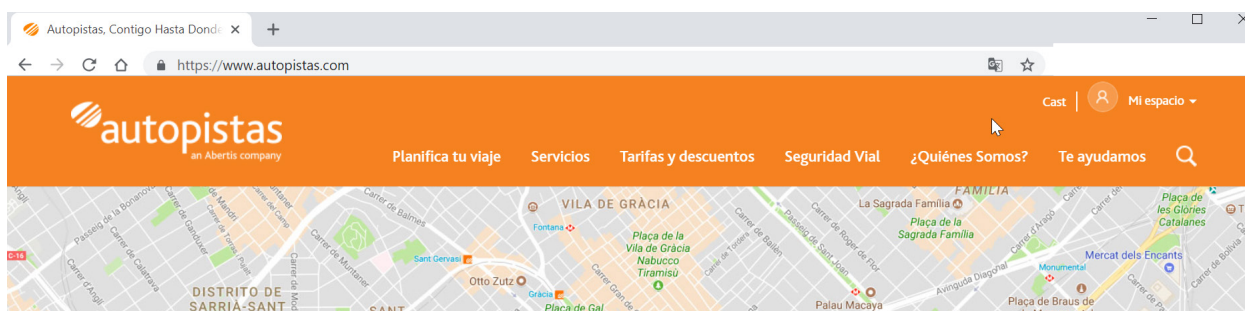
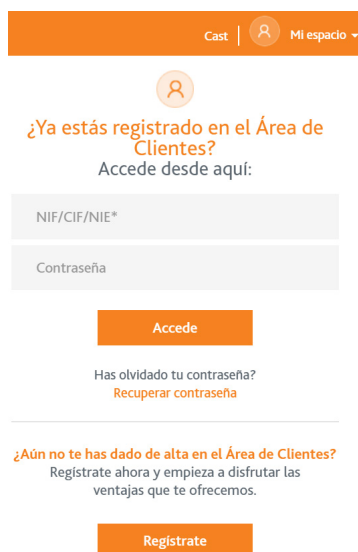


# HOW TO JOIN TRUCK DISCOUNTS PLAN OF THE ABERTIS NETWORK?

**1** Go on the website [www.autopistas.com](http://www.autopistas.com)



**2** Click on « **mi espacio** » (my space) then on « **Regístrate** » (Register) to register. If you already have an account, provide your intra-Community VAT number in the NIF bar and your password in the «**contraseña**» (password) bar. In case of forgotten password, click on «**recuperar contraseña**» (forgotten password).



**3** «**Datos de registro**» (register) – Indicate required information using your intra-Community VAT number and answer the mathematical question, then click on «**SIGUIENTE**» (next).





**4** «Datos de contacto» « (contact information) : indicate your contact details and choose the language (Castellano or Catalan).

**Datos de contacto**  
 Rellena tus datos de contacto. Los campos obligatorios están marcados con\*

He leído y comprendo la cláusula de protección de datos que se presenta en este enlace\*

**Acepto los términos de la Política de Protección de Datos \***  
 SOLO ALGUNOS  ACEPTO TODOS

Acepto que Autopistas me envíe publicidad de productos y servicios propios

Acepto que Autopistas me envíe publicidad de productos y servicios de empresas colaboradoras

Acepto que Autopistas defina mi perfil de cliente en base a distintas fuentes

**Siguiente**

**5** To accept the terms of the data Protection Policy, click on «enlace». The page «Aviso Legal» will be displayed. Once the page is closed, you can tick the box « He leído y comprendo la cláusula de protección de datos que se presenta en este enlace ».

Rellena tus datos de contacto. Los campos obligatorios están marcados con\*

**Aviso Legal**

El acceso a la web de **Abertis Autopistas España S.A. Unipersonal** (en adelante **Autopistas**) y la información relativa a cualesquiera de los productos y servicios contenidos en la misma comporta la sumisión y la aceptación de las condiciones previstas en el presente Aviso Legal. Por ello, te recomendamos que leas atentamente su contenido si deseas acceder y hacer uso de la información y los servicios ofrecidos en la web de **Autopistas**.

Las condiciones recogidas a continuación son las vigentes desde la fecha de su última actualización. No obstante, **Autopistas** se reserva el derecho a actualizar, modificar, o eliminar en cualquier momento la información contenida en su web, pudiendo incluso limitar o no permitir el acceso a dicha información sin previo aviso, especialmente cuando surjan dificultades técnicas que a criterio de **Autopistas** disminuyan o anulen los niveles de seguridad estándares adoptados para el adecuado funcionamiento.

**1.- Titularidad de la web**

La presente página web es titularidad de **Abertis Autopistas España S.A. Unipersonal**, compañía española con domicilio en Paseo de la Castellana, nº 39 (28046) Madrid, con número de identificación fiscal A-81545790 e inscrita en el Registro Mercantil de Madrid, en fecha 14 de Noviembre de 2017, Hoja M-179523, folio 146, tomo 36600, inscripción 14\*.

La dirección de correo electrónico para este sitio en Internet es [autopistas@autopistas.com](mailto:autopistas@autopistas.com).

**2.-**

Todos los contenidos de la página web de **Autopistas**, entendiéndose a

**6** If you do not want to receive any emails from «Autopistas», you must slide the cursor to the left and click on «siguiente» (next).

He leído y comprendo la cláusula de protección de datos que se presenta en este enlace\*

**Acepto los términos de la Política de Protección de Datos \***  
 SOLO ALGUNOS  ACEPTO TODOS

Acepto que Autopistas me envíe publicidad de productos y servicios propios

Acepto que Autopistas me envíe publicidad de productos y servicios de empresas colaboradoras

Acepto que Autopistas defina mi perfil de cliente en base a distintas fuentes

**Siguiente**

He leído y comprendo la cláusula de protección de datos que se presenta en este enlace\*

**Acepto los términos de la Política de Protección de Datos \***  
 SOLO ALGUNOS  ACEPTO TODOS

Acepto que Autopistas me envíe publicidad de productos y servicios propios NO  SI

Acepto que Autopistas me envíe publicidad de productos y servicios de empresas colaboradoras NO  SI

Acepto que Autopistas defina mi perfil de cliente en base a distintas fuentes NO  SI

**Siguiente**



**7** «El proceso de alta se ha realizado correctamente» (Subscription process is successful) is displayed. You receive a confirmation email. Click on the link to confirm your subscription.



**8** By clicking on the confirmation link, you are directed to the tab 4. You must choose a password and click on «validar cuenta» (validate account).



**9** You then see a message indicating that the registration is done. To register to the Truck Plan discounts, click on «completar mi ficha» (complete my profile)



# 10

Click on «**oficina virtual**» (virtual office), then click on «**mi perfil**» (my profile).



# 11

Click on «**Mis medios de pago**» (payment methods) to register a toll device to the discounts.

Then click on «**aceptar**» (accept) and tick again the box «**He leído los términos y condiciones legales de la contratación**» to validate.



# 12

Click on «**nuevo medio de pago**» (new payment method) to register the Via-t (located on the back of the toll device).



# 13



Fill in the boxes «**medio de pago Via-t**» (payment method Via-T) and «**matriculas del medio de pago**» (registration number plate linked to the toll device).

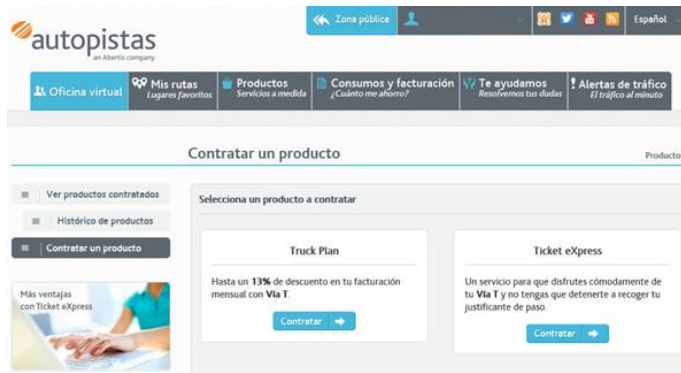
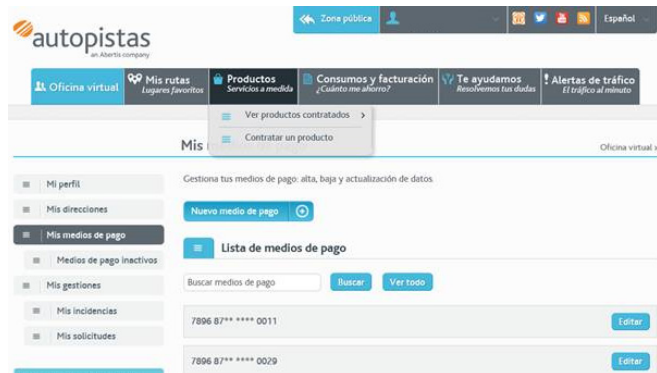
Add numbers and letters depending on the number of spaces, cut if necessary.

Click on «**agregar**» (add) to validate.

# 14

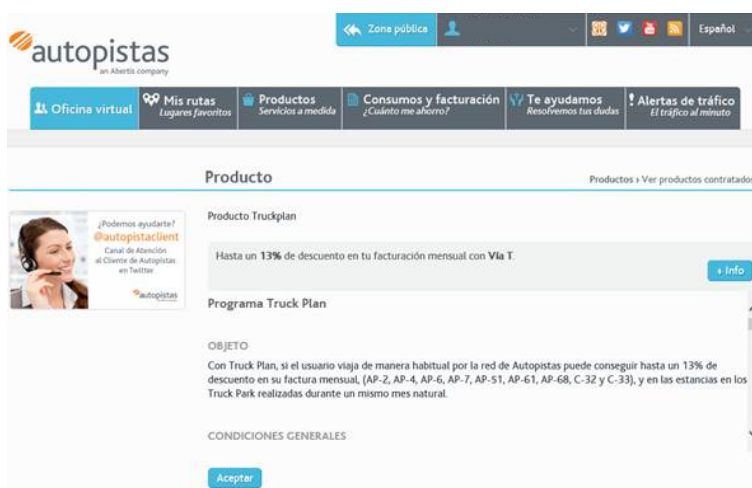
Then click on «**contratar un producto**» (choose a product) to associate a Via-t to the Truck Plan discounts.

Click on «**contratar**» (choose) for the Truck Plan.



# 15

Click on « **Aceptar** » (accept), then click again on the box «**He leído los términos y condiciones legales de la contratación**» to validate.



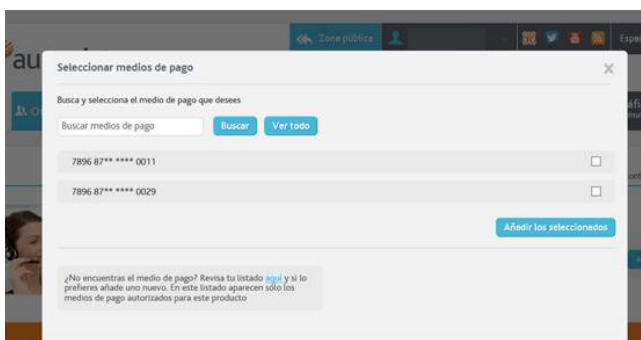
# 16



Click on «añadir un medio de pago» (add a payment method) to associate the toll device to the Truck Plan discounts.

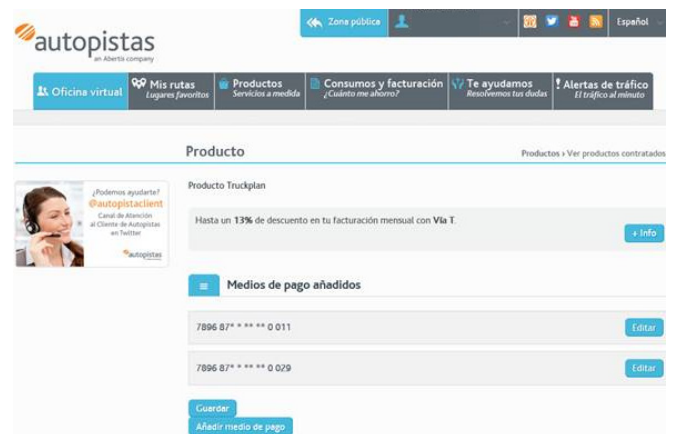
# 17

Select the Via-t you want to link to the Truck Plan discounts. Then click on «añadir los seleccionados» (add selection).



# 18

To confirm your choice, click on «guardar» (save).



# 19

If you want to check the declared Via-T, click on «ver productos contratados» (see contracted products).

