



**A. Mesajul de intampinare dupa autentificare :**

- In momentul accesarii contului, pe ecran apare un mesaj de avertizare privind noile modificari si nu se pot accesa alte campuri pana nu validati informatia .

 <https://www.hu-go.hu/customers/messages>

**Mesaj de promovare HU-GO.hu**

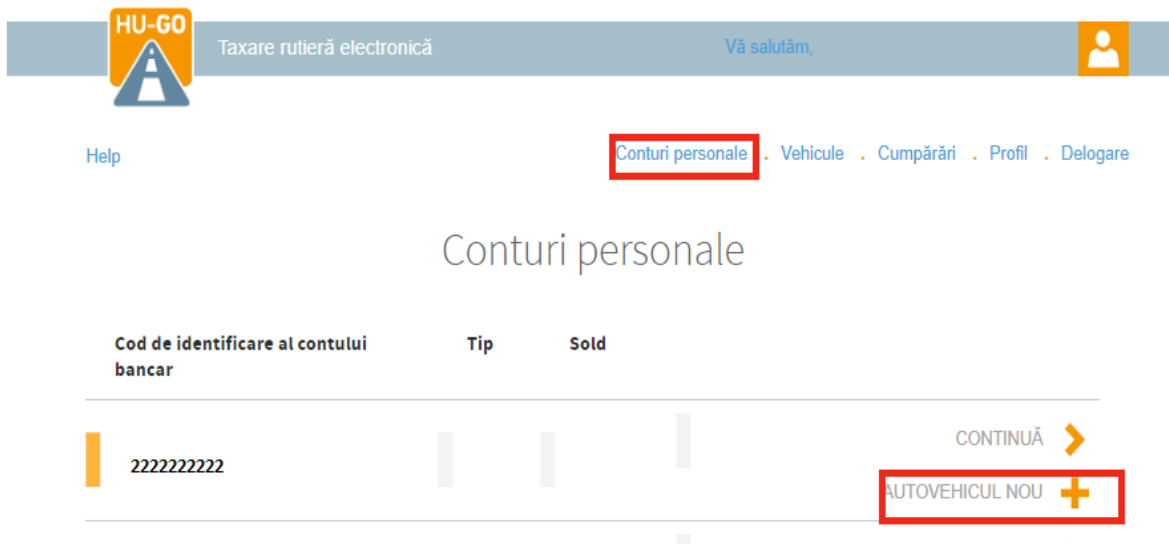
Atenție! În vederea atestării încadrării în categoria de poluare, cu începere din data de 3 februarie 2019, clienții care înregistrează vehicule cu indicativ al unei țări străine, sau care modifică datele unui autovehicul deja înregistrat, vor trebui să furnizeze datele privind marca, anul fabricației, seria sașului vehiculului, și să încarce certificatul de înmatriculare! Pentru informații suplimentare, dați click [aici!](#)


 Ok

 CONTINUĂ 

**B. Pasii de urmat pentru adaugarea unui autovehicul nou:**

- Se va accesa Conturi personale si apoi AUTOVEHICUL NOU





**HU-GO** Taxare rutieră electronică Vă salutăm 

[Help](#) [Conturi personale](#) [Vehicule](#) [Cumpărări](#) [Profil](#) [Delogare](#)

## Conturi personale



Cod de identificare al contului bancar	Tip	Sold
222222222		

CONTINUĂ 

**AUTOVEHICUL NOU** 

- In secțiunea **AUTOVEHICUL NOU** se vor completa câmpurile și se vor încărca atât talonul mașinii sau Cartea de înmatriculare cât și copia documentului care atestă clasa de emisie (CEMT) în limita a 2GB

**Crearea autovehiculului**

<b>Codul țării*</b>	<input type="text"/>	▼
	Simbolul țării indicat pe numărul de înmatriculare al vehiculului	
<b>Număr de înmatriculare*</b>	<input type="text"/>	
<b>Cod Euro*</b>	Alegeți codul Euro!	▼
<b>Categorie*</b>	Alegeți categoria!	▼
<b>Conectare la contul personal*</b>	Alegeți contul personal	▼
<b>OBU Id</b>	<input type="text"/>	
	e.g. 940123854987	
<b>OBU PIN</b>	<input type="text"/>	
	Folosința PIN poate diferi în funcție de prestator OBU	
<b>Indicarea categoriei de drum*</b>	Pe portalul HU-GO	▼
	Pe portalul HU-GO means that both the declaration of road usage and the calculation of road usage cost are based on the JDB category (number of axles) as it stated by the road user on the Vehicle Properties page of the www.hu-go.hu site.	
	Cu ajutorul Intermediarilor Declaranți means that the declaration of road usage and calculation of road usage cost is based on the JDB category info coming from the OBU - if the OBU provider can supply this information. Of course, when the OBU cannot provide such information, the usage will be declared and the cost will be calculated based on the JDB category value declared by the road user on the Vehicle Properties page of the www.hu-go.hu site.	
<b>Numărul de telefon atribuit autovehiculului</b>	+	<input type="text"/>
	Singurul scop al numărului de telefon indicat mai jos este acela ca intermediarul dvs. declarant să vă contacteze telefonic pe dvs. sau pe colegul dvs. prin intermediul acestui număr dacă identifică o problemă legată de echipamentul de bord atribuit autovehiculului. Pentru mai multe informații despre serviciu, contactați-l pe intermediarul dvs. declarant.	
<b>Greutate</b>	<input type="text"/>	t
<b>Greutate pe osie</b>	<input type="text"/>	t
<b>Lățime</b>	<input type="text"/>	m
<b>Înălțime</b>	<input type="text"/>	m
<b>Lungime</b>	<input type="text"/>	m
<b>Marca</b>	Selectați marca! ▼	
<b>Anul fabricației</b>	Selectați anul fabricației! ▼	
<b>Serie șasiu</b>	<input type="text"/>	
<b>Încărcare certificat de înmatriculare</b>	Choose File	B11AAA_talon.PDF 
<b>Attele</b>	Choose File	B11AAA_CEMT.pdf 

Se vor încărca atât talon sau CIV cât și CEMT

### C. Editarea vehiculelor existente:

- Se va accesa **Vehicule** si **Editare** pentru fiecare autovehicul



 Taxare rutieră electronică Vă salutăm, 

[Conturi personale](#) **Vehicule** [Cumpărări](#) [Profil](#) [Delogare](#)

Vehiculele de pe toate conturile personale

Număr de înmatriculare  [CĂUTARE](#) 

1 2 3 4 5 6 7 8 [Ultimul](#) »

Număr de înmatriculare	Codul țării	Categorie	Cod Euro	OBU Operator	Numărul de telefon atribuit autovehiculului	Cod de identificare OBU	Unitate de bord anulată	
B11AAA	RO	J4	EURO6					 <b>EDITARE</b>   ȘTERGERE

- Se vor completa sau modifica campurile conform documentelor justificative ale autovehiculului si se vor incarca atat talonul masinii cat si copia documentului care atesta clasa de emisie (CEMT) in limita a 2GB